

FINANCIAMIENTO PYMES: PAPEL DE LAS GARANTIAS

Santiago, Chile
4 de Diciembre 2014



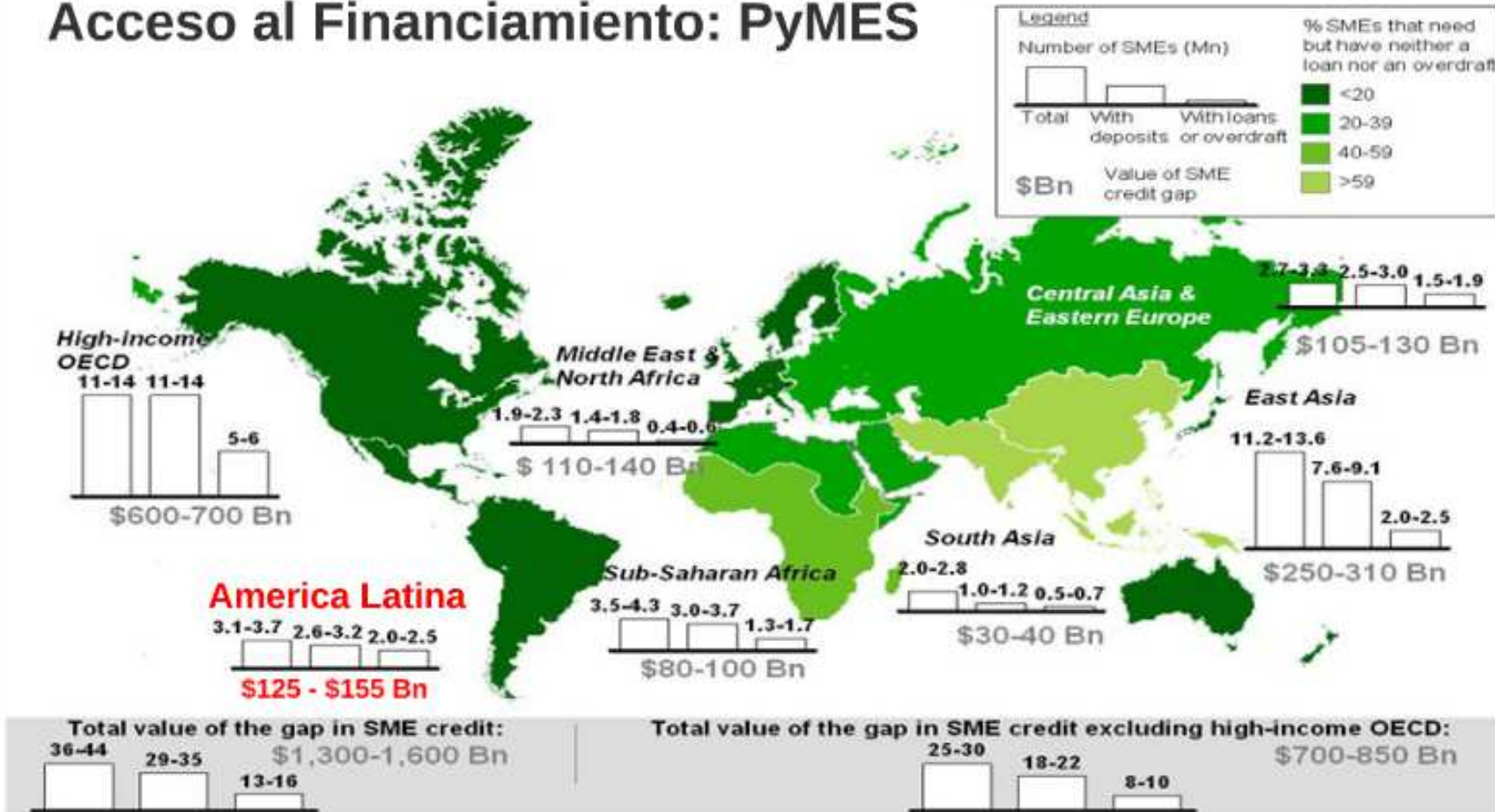
IFC

**International
Finance Corporation**
WORLD BANK GROUP



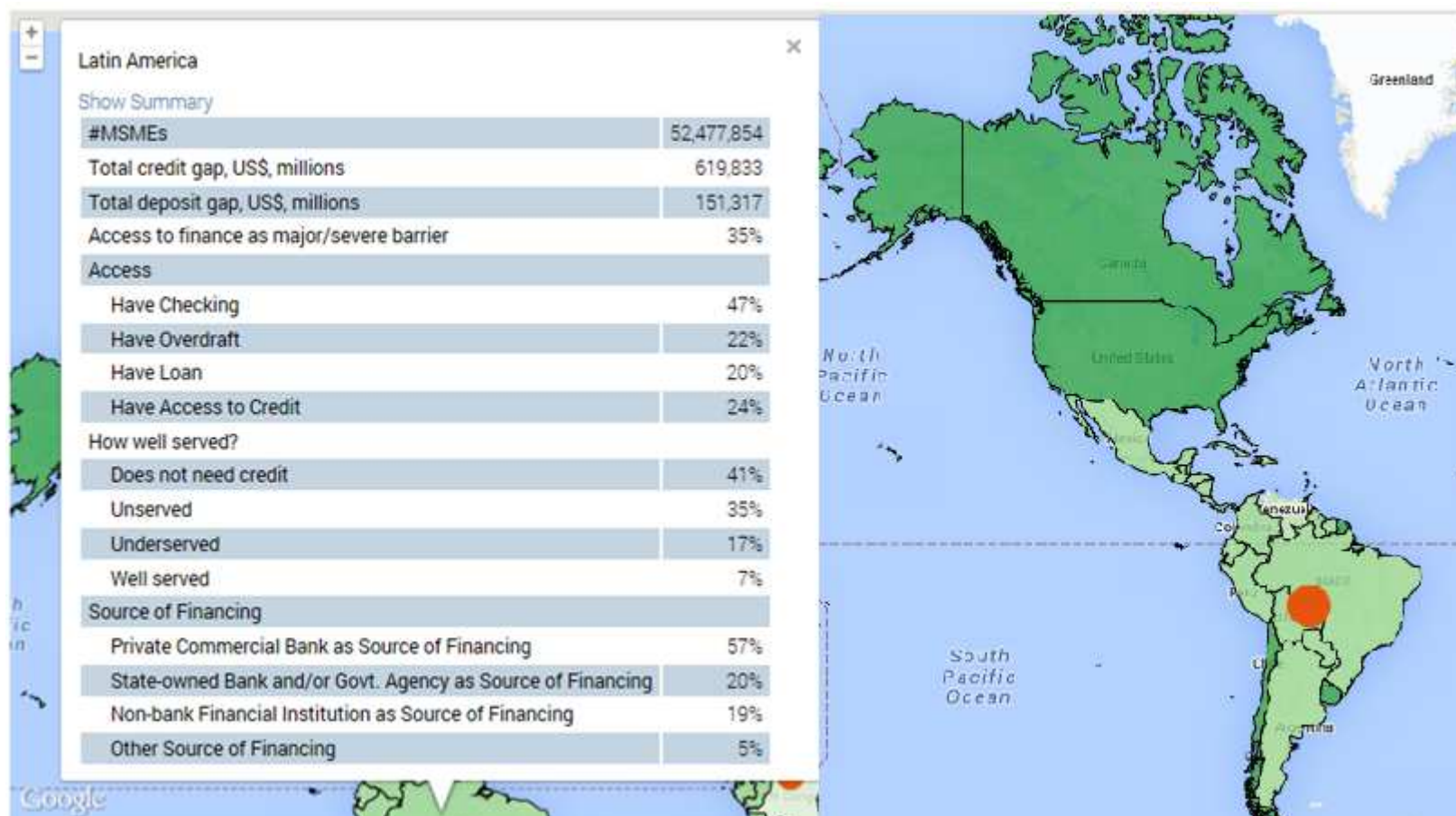
WORLD BANK GROUP

Acceso al Financiamiento: PyMES



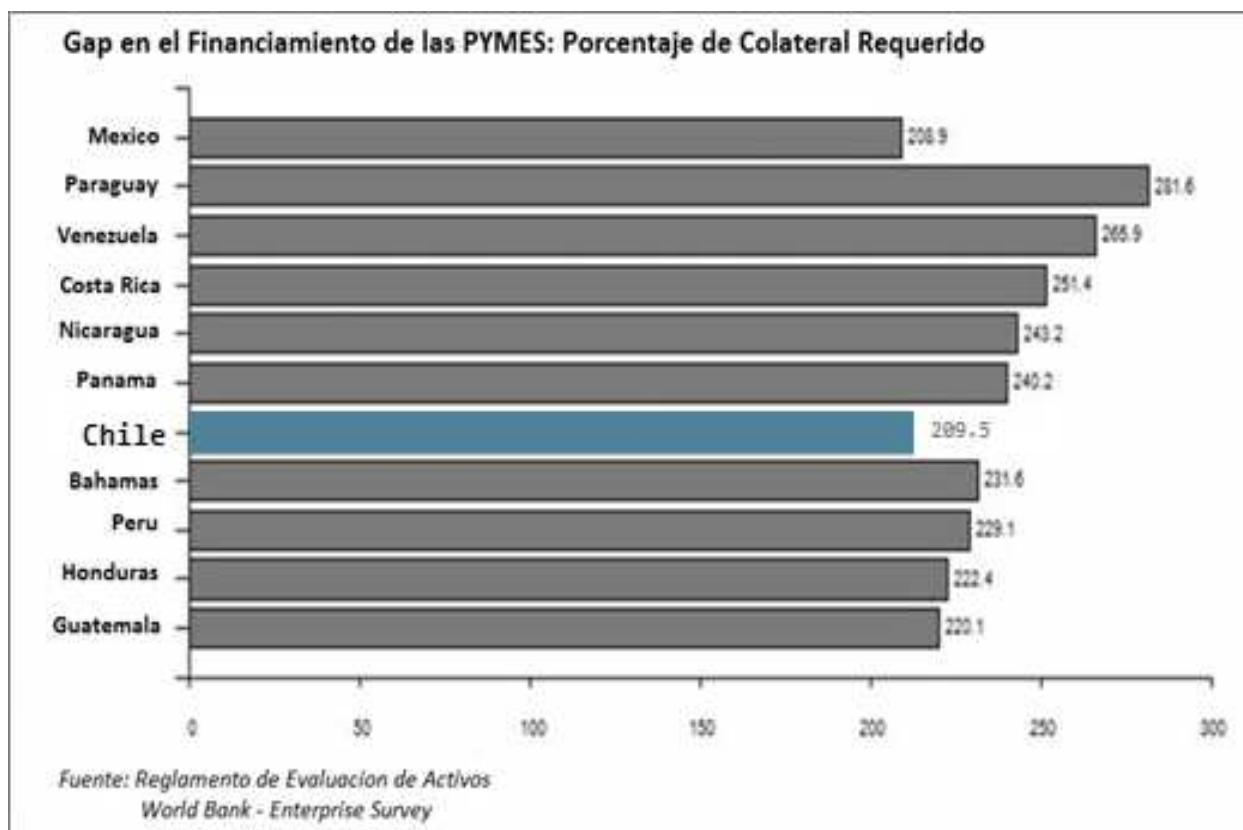


GAP FINANCIERO EN LA REGIÓN





Colateral requerido para préstamos en Chile





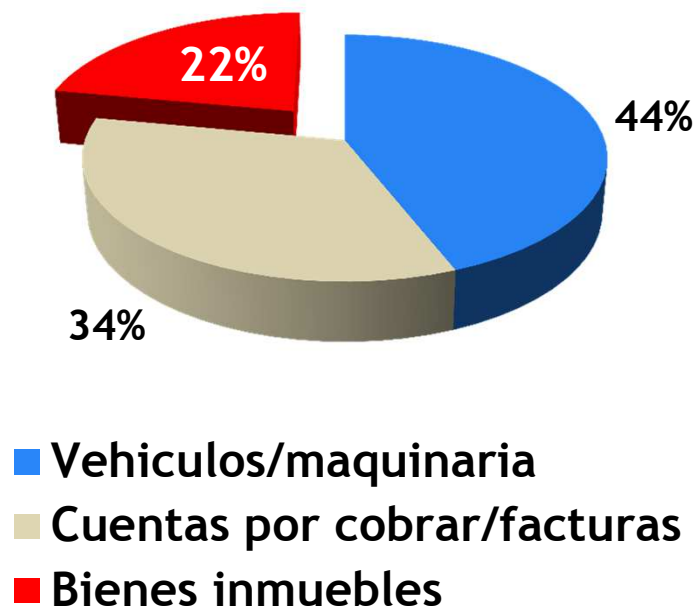
Colateral requerido para las PYMES en Chile

Indicador	Chile	OCDE	Todos Los Países ²
Porcentaje de préstamos que requieren de colateral	51,1	65,4	77,0
Pequeña (5-19 empleados)	59,1	65,5	75,7
Mediana (20-99 empleados)	61,6	67,3	80,7
Grande (100+ empleados)	28,9	68,7	79,8
Valor del colateral necesario para un préstamo (como % de la cantidad prestada)	209,5	158,4	193,8
Pequeña (5-19 empleados)	345,8	178,9	207,7
Mediana (20-99 empleados)	131,1	143,9	184,8
Grande (100+ empleados)	117,8	128,1	179,5

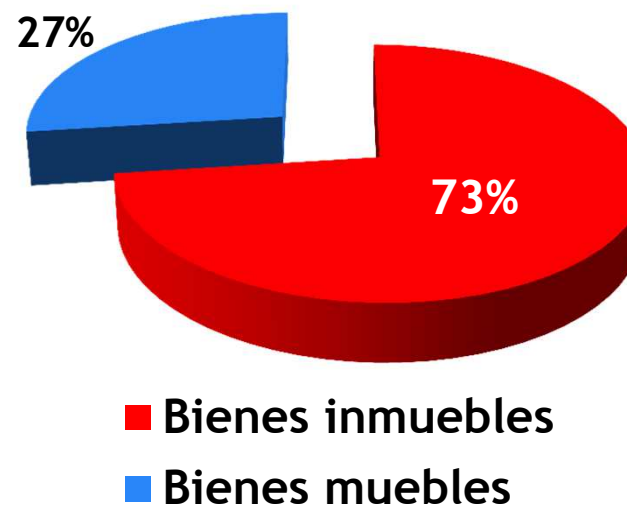


Discrepancia entre Activos y Garantías

Activos de empresas

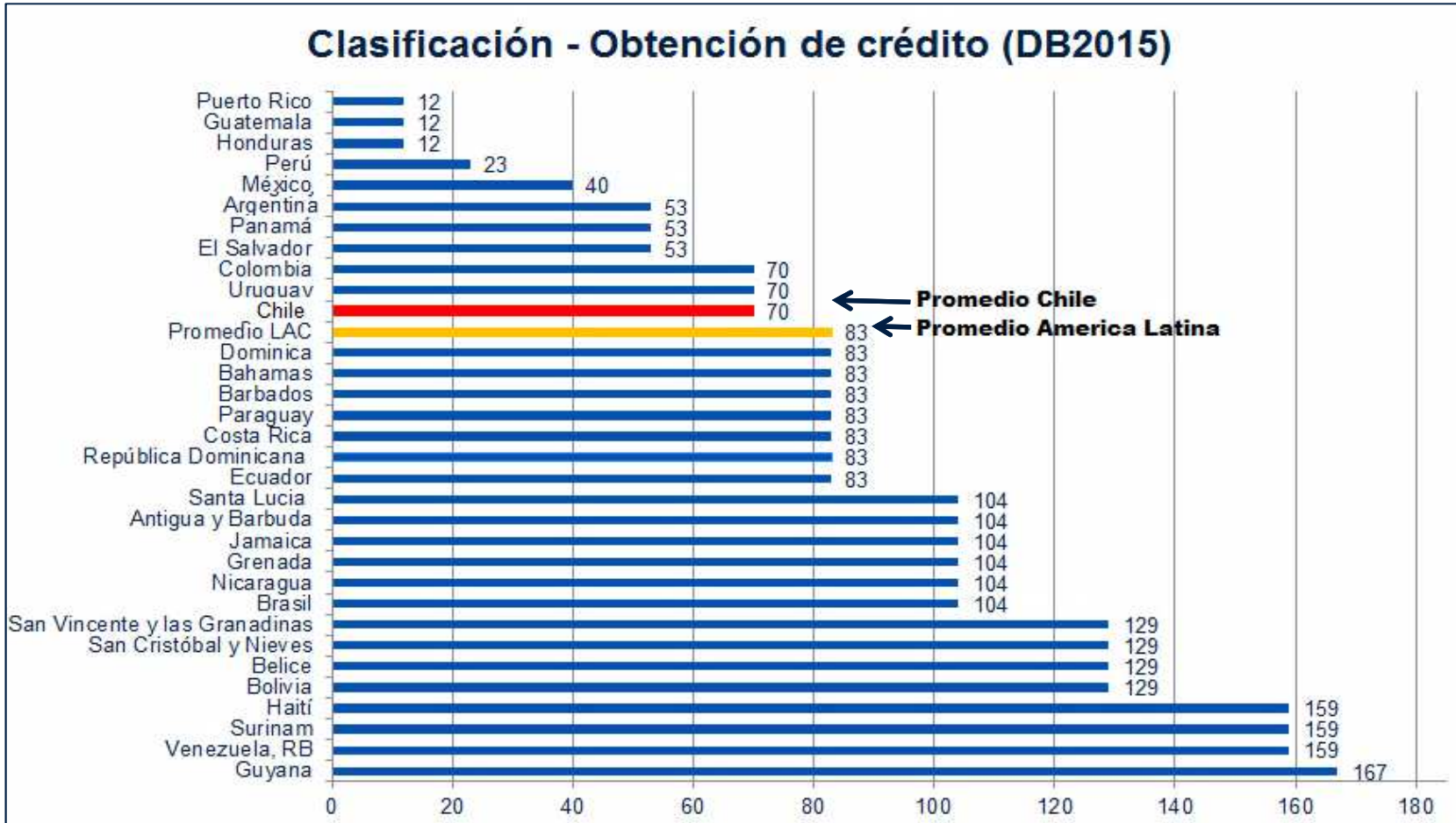


Garantías aceptadas por instituciones financieras





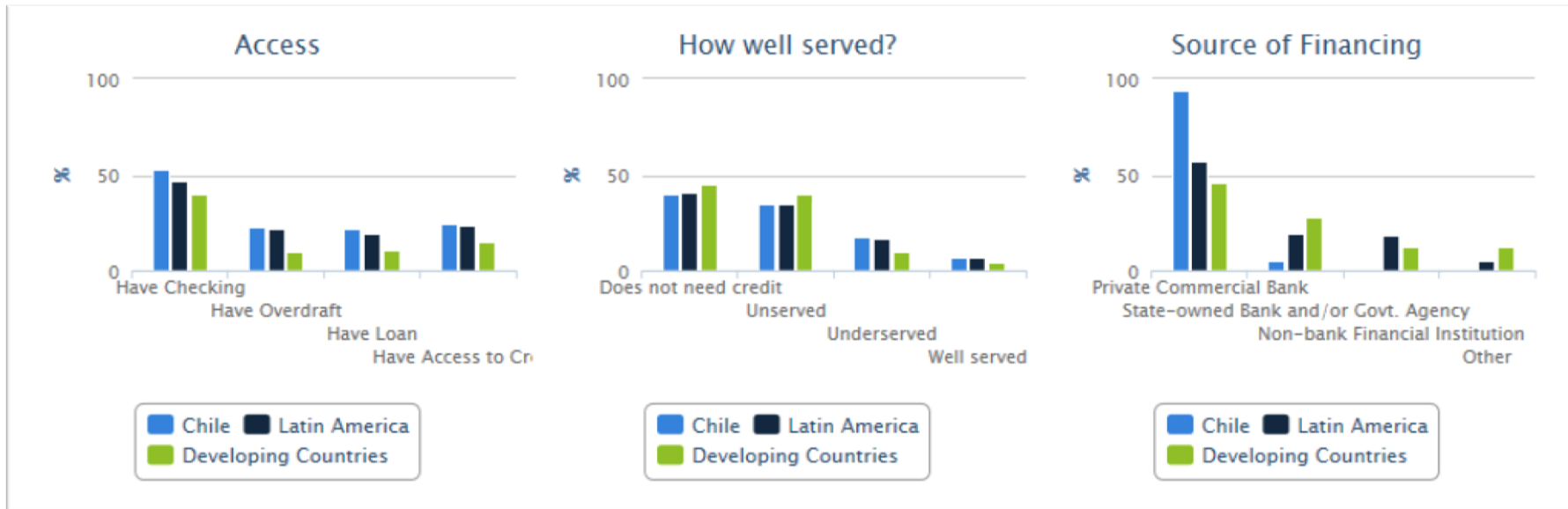
CLASIFICACIÓN EN LATINO AMÉRICA Y CARIBE



Fuente: base de datos *Doing Business*



ACCESO AL FINANCIAMIENTO: COMPARATIVO



Source: SME Finance Forum, IFC



Cobro Adicional Colateral en PYMES

Valor del Colateral Necesario para un Prestamo

	Promedio		
	209,5	158,4	193,8
Pequena (5-19 empleados)	345.8	178,9	207,7
Mediana (20-99 empleados)	131,1	143,9	184,8
Grande (100+ empleados)	117,8	128,1	179,5

Fuente: Banco Mundial, Enterprise Survey

Premium PYMES: **135%** Adicional al Promedio
215% Adicional al Medianas
230% Adicional a las Grandes

ESTADÍSTICAS PYMES CHILE



	CHILE	América Latina	Países Emergentes
Número de Empresas (PYMES)	1,870,040	52,477,854	399,735,661
Falta Total de Financiamiento (US\$ millones)	39,591	\$151,217m	\$2,579,642m
Acceso al Financiamiento como Obstáculo Severo	23 %	35%	25%
PIB per cápita (US\$)	14,501	7,490	3,805
Numero de bancos comerciales (100,000 adultos)	17.47	26.99	8.52
Crédito Domestico al Sector Privado (% of PIB)	70.49	45.39	75.33
Promedio de Interés Bancario (%)	9.03	13.65	
Índice de derechos legales (0 al 12 bajo al alto)	4	5.62	5.50

Fuente: International Finance Corporation – SMEFinance

TOTAL GAP: US\$ 39,591,000,000

SISTEMA REFORMADO

Reformar al marco normativo existente en el acceso al financiamiento mediante el empleo de las garantías mobiliarias como detonador de nuevo capital crediticio.

ESTANDARES INTERNACIONALES



UNCITRAL: Guía Legislativa y Guía de Registro



**Principios de Insolvencia y
Derechos de los Acreedores**



**Guía sobre Garantías Mobiliarias y Registros
de Bienes Muebles**



**Ley Modelo sobre Garantías Mobiliarias
y Reglamento Modelo de Registro**



ESTANDARES JURIDICOS PARA UN SISTEMA EFECTIVO DE GARANTIAS MOBILIARIAS



PUNTUACIÓN: DERECHOS LEGALES

Apertura de un negocio	Manejo de permisos de construcción	Obtención de Electricidad	Registro de propiedades	Obtención de crédito	Protección de los inversionistas minoritarios	Pago de impuestos	Comercio transfronterizo	Cumplimiento de contratos	Resolución de la insolvencia
59	62	49	45	71	56	29	40	64	73

Obtención de crédito

DB 2015 CLASIFICACIÓN **71** DB 2014 CLASIFICACIÓN*** **67** CAMBIO **↕-4**

Indicador	Chile	OCDE
Índice de fortaleza de los derechos legales (0-10)	4	6
Índice de alcance de la información crediticia (0-6)	6	7
Cobertura de registros públicos (% de adultos)	44,7	12,1
Cobertura de organismos privados (% de adultos)	8,8	67,0

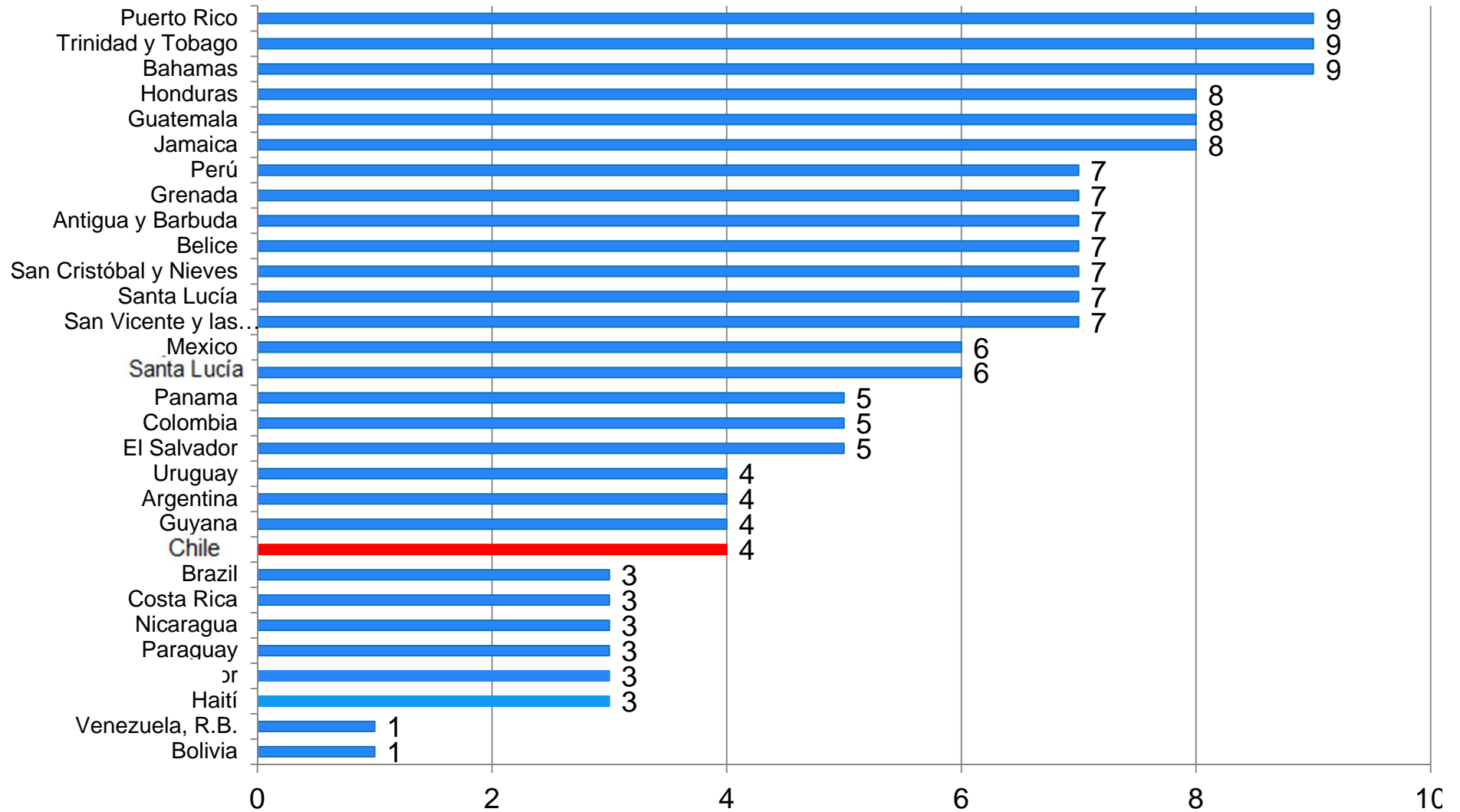


GRUPO DEL BANCO MUNDIAL

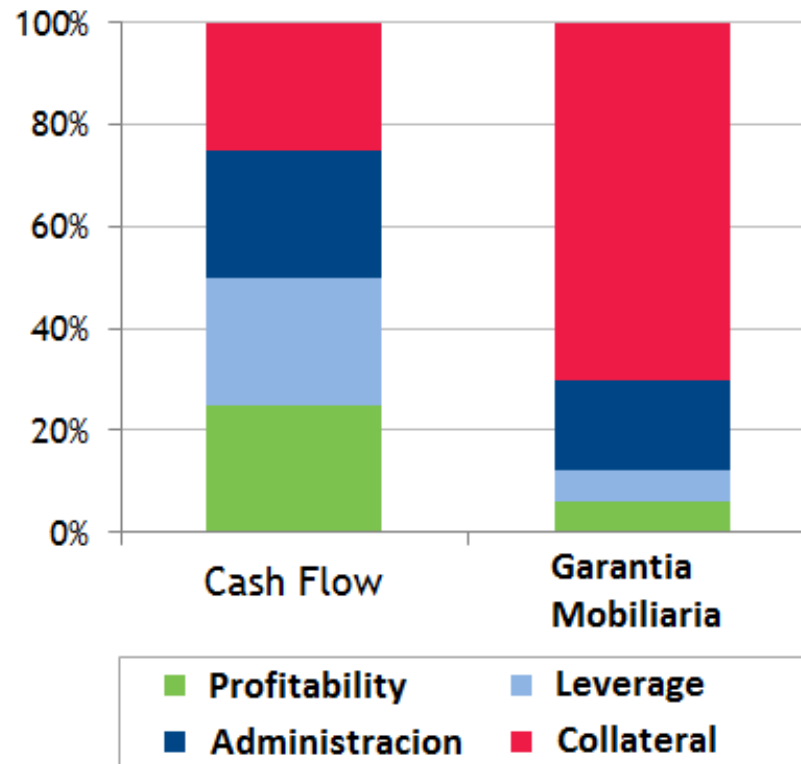
BIRF AIF IFC MIGA CIADI

© 2014 El Banco Mundial. Reservados todos los derechos. Aspectos legales | Portada | Acerca de nosotros

ÍNDICE DE LOS DERECHOS LEGALES EN LAC



PAPEL DE LOS BIENES MUEBLES EN GARANTIA



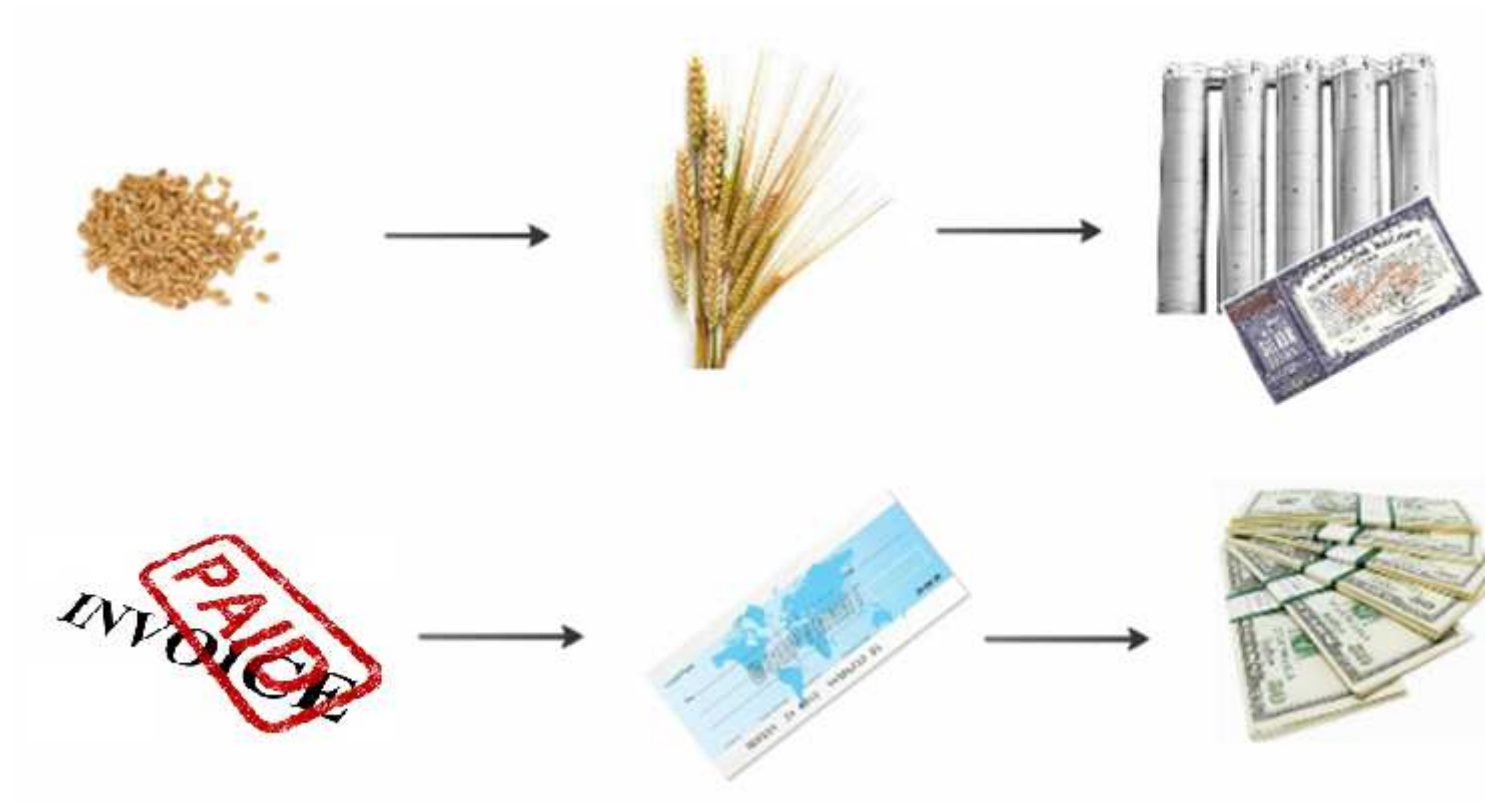
Situacion y Tamano del deudor es de menor impotacia

Importancia del Colateral: Bienes Muebles en Garantia

POSIBLES NUEVOS PRODUCTOS FINANCIEROS

- Líneas de crédito revolventes
- Financiamiento de Equipo
- Financiamiento de inventario y cuentas
- Financiamiento a la Producción (y PYMES)
- Financiamiento internacional y acciones bursátiles
- Financiamiento Agrícola

FINANCIAMIENTO DEL CICLO PRODUCTIVO: AGRÍCOLA





MODELO DE IMPLEMENTACIÓN



Gracias

John Wilson: jwilson4@ifc.org

Especialista Regional, Garantías Mobiliarias

